

ES. GUÍA CONSULTA **APELLES 2016-2025 (APELLES X-XI) A TRAVÉS DE “**ZOTERO**”**

La AIPMA edita desde 1985 y cada tres años un boletín bibliográfico llamado Apelles con todas las novedades sobre pintura mural antigua. Los diferentes boletines, cuyo contenido está organizado por países, se pueden comprar poniéndose en contacto con el tesorero, pero también están escaneados en la página de la Asociación (pueden consultarse aquí → <https://www.peintureantique.org/apelles-es>)

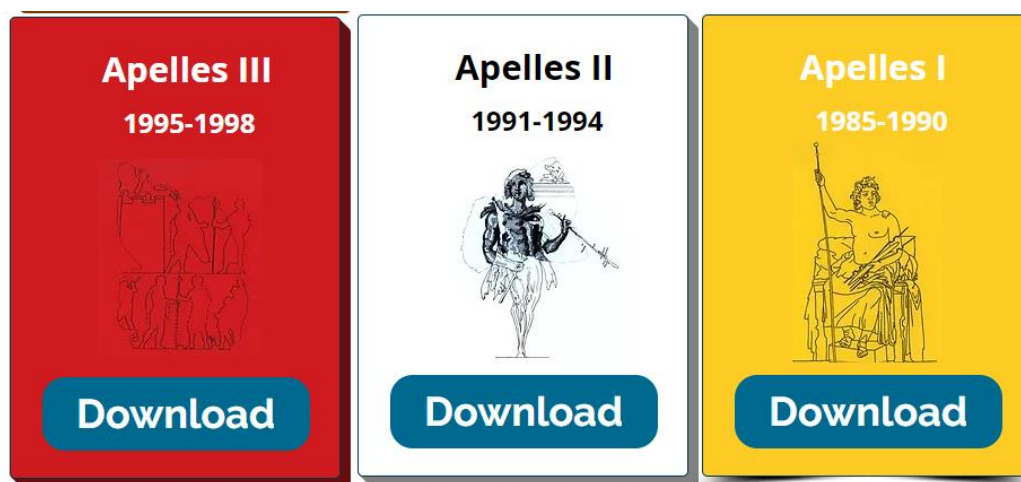


Figura 1: Boletines Apelles escaneados. Disponibles en <https://www.peintureantique.org/apelles-es>

En la Asamblea General de socios de la Asociación celebrada en Nápoles en septiembre de 2019, se decidió utilizar la plataforma Zotero para los siguientes boletines Apelles. Se trata de un software gratuito de gestión de bibliografía, que también permite la creación de bibliotecas virtuales en acceso abierto. Los boletines 2016-2019 y 2019-2022 han sido subidos a la biblioteca Zotero Apelles y los socios de AIPMA podrán consultar las últimas novedades bibliográficas desde 2016, sin necesidad de registrarse.

A continuación, se muestran los pasos a seguir para ello.



INSTRUCCIONES PARA LA CONSULTA A TRAVÉS DE ZOTERO

1.- En la página web de la AIPMA seleccionar “Apelles”



Figura 2: Página principal de la AIPMA y acceso a Apelles

2.- En la sección de Apelles, seleccionar el icono Zotero.



Figura 3: Acceso a Zotero desde la sección e Apelles

3.- Para la consulta en Zotero NO ES NECESARIO REGISTRARSE. Se pueden consultar las novedades bibliográficas seleccionando uno de los países indicados a la izquierda o buscando en la barra de búsqueda (en la parte superior derecha) por autor, título o fecha.

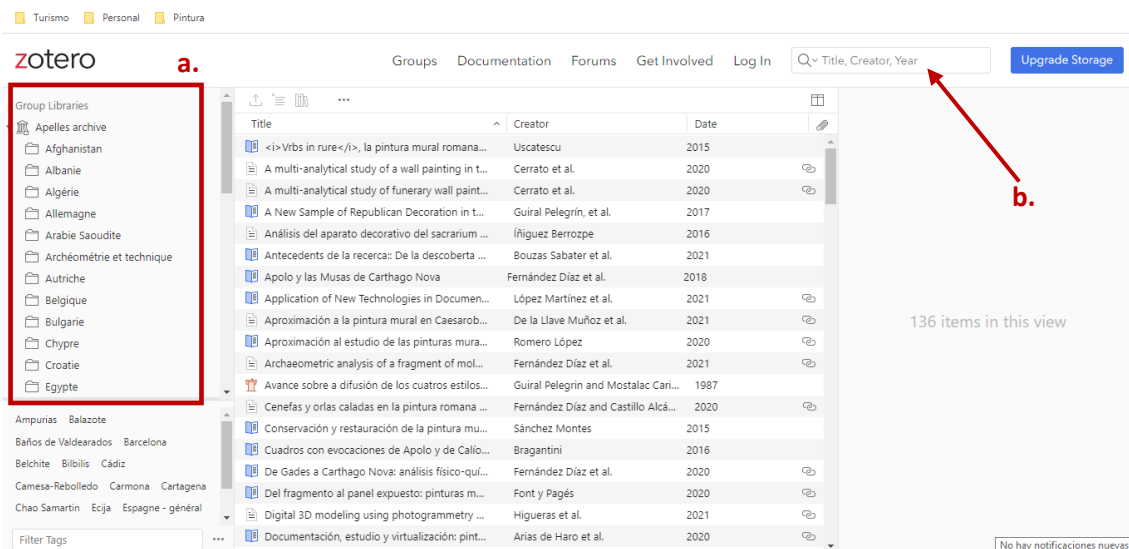


Figura 4: Cómo consultar la biblioteca Zotero a) por país b) por búsqueda de año, título o autor

4.- Cuando se seleccione un título se mostrarán todos sus datos en la parte derecha

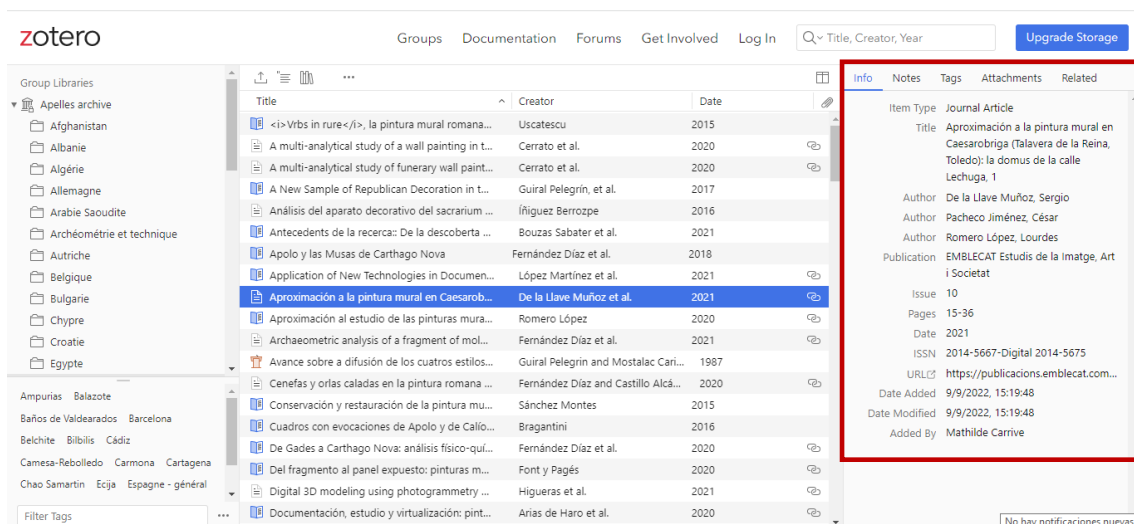


Figura 5: Datos del título seleccionado situados a la derecha

5.- La biblioteca Zotero permite crear una bibliografía a partir de los títulos seleccionados. Para ello, tras seleccionar los títulos que se desee, se debe pulsar la tecla situada arriba a la izquierda.

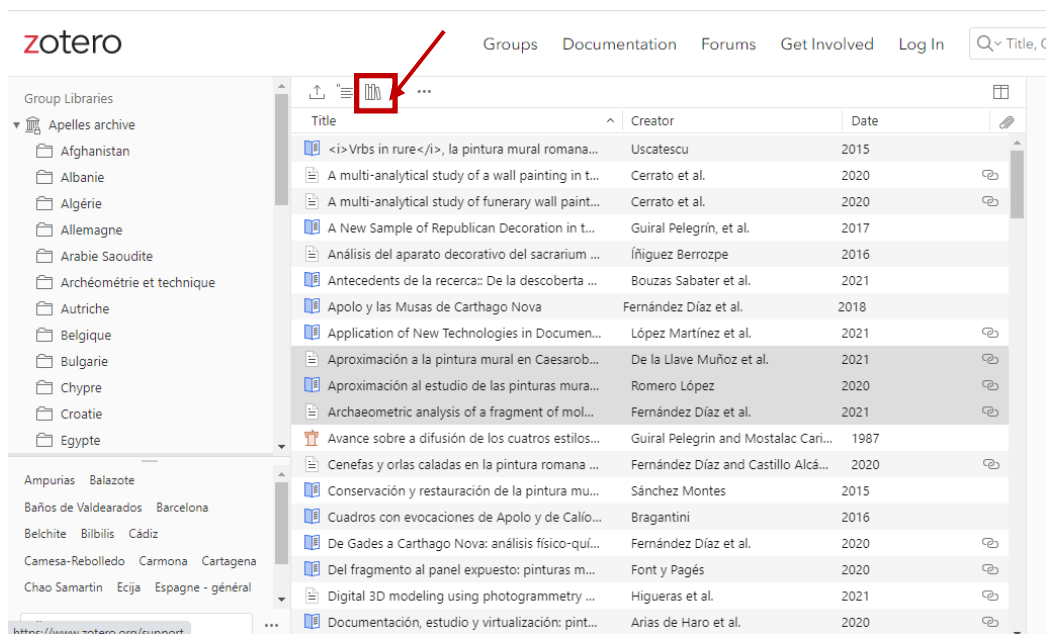


Figura 6: Creación de referencias bibliográficas a partir de los títulos seleccionados

6.- En la barra desplegable “Citation Style” se puede seleccionar el estilo bibliográfico que se desee

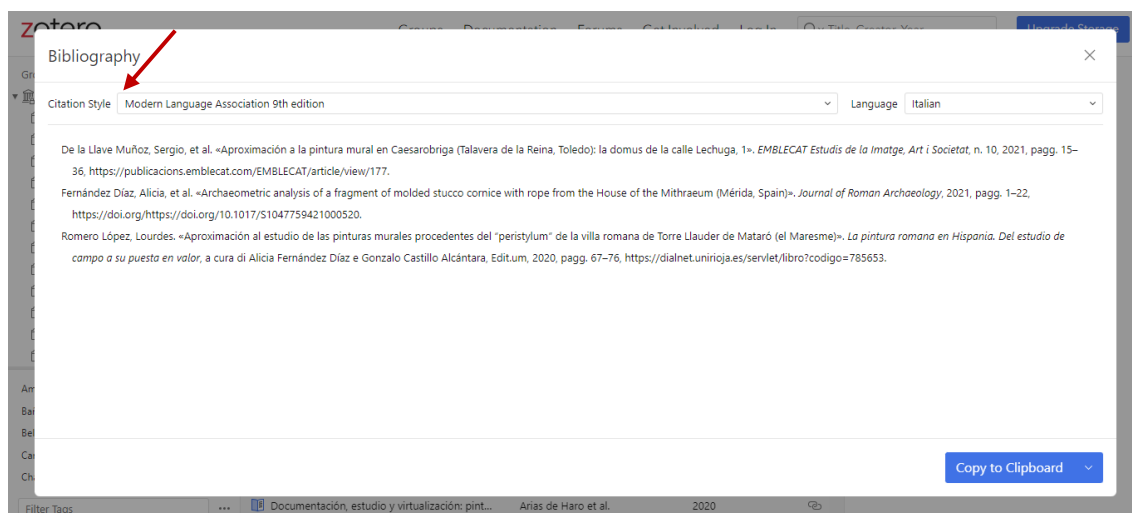


Figura 7: Selección del estilo de citación para la creación de bibliografía

IMPORTANTE

Si alguno de los socios detecta que hay algún error o quiere incluir algún título (siempre para publicaciones entre 2022 y 2025), por favor escribir a appelles.aipma@gmail.com. La fecha límite para incluir los títulos que faltan es el **20 de diciembre de 2025**.