

DE. APELLES-BERATUNGSLEITFADEN 2016–2025 (APELLES X–XI) ÜBER „ZOTERO“.

Seit 1985 veröffentlicht die AIPMA alle drei Jahre ein bibliografisches Bulletin namens Apelles mit den neuesten Nachrichten über antike Wandmalerei. Die verschiedenen Bulletins, deren Inhalte nach Ländern geordnet sind, sind in gedruckter Form beim Schatzmeister erhältlich
aber sie sind auch auf der Website des Vereins eingescannt (sie können hier eingesehen werden:→ <https://www.peintureantique.org/apelles-en>).

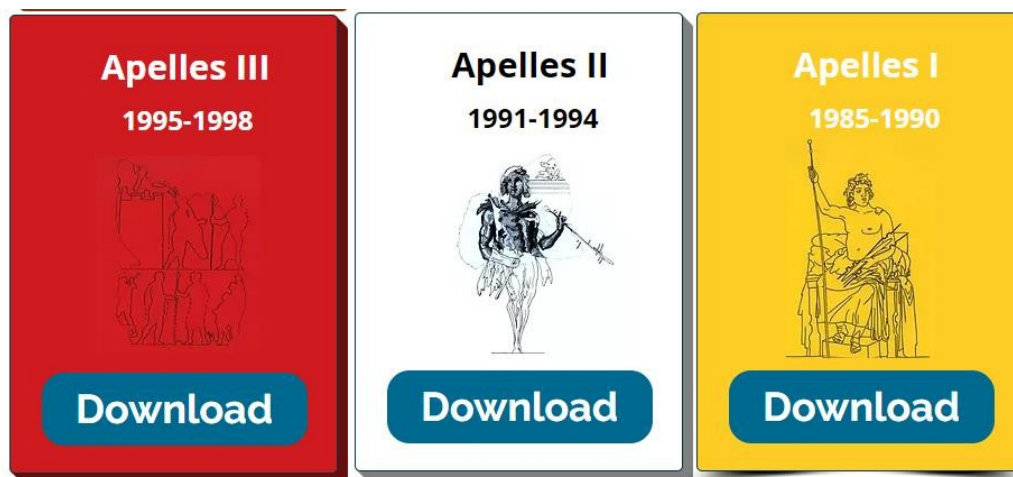


Abbildung 1: Gescannte Apelles-Bulletins. Verfügbar unter <https://www.peintureantique.org/apelles-es>

Auf der Generalversammlung der Mitglieder des Vereins im September 2019 in Neapel wurde beschlossen, für die folgenden Apelles-Bulletins die Plattform Zotero zu nutzen. Dabei handelt es sich um eine kostenlose Software zur Literaturverwaltung, die auch die Erstellung von virtuellen Bibliotheken im Open Access ermöglicht. Die Bulletins 2016-2019 und 2019-2022 wurden in die Zotero-Apelles-Bibliothek hochgeladen, und AIPMA-Mitglieder können die neuesten bibliografischen Nachrichten – ab 2016 – einsehen, ohne sich registrieren zu müssen.

Die erforderlichen Schritte sind unten aufgeführt.



ANLEITUNG FÜR DIE ABFRAGE ÜBER ZOTERO

1.- Wählen Sie auf der AIPMA-Website „Apelles“ aus.



Abbildung 2: AIPMA-Homepage und Zugang zu Apelles

2.- Wählen Sie im Bereich „Apelles“ das Zotero-Symbol aus.



Abbildung 3: Zugriff auf Zotero aus dem Bereich „Apelles“

3.- Eine Registrierung ist nicht erforderlich, um Zotero zu konsultieren. Bibliografische Neuigkeiten können durch Auswahl eines der links angegebenen Länder oder durch Suche in der Suchleiste (oben rechts) nach Autor, Titel oder Datum abgerufen werden.

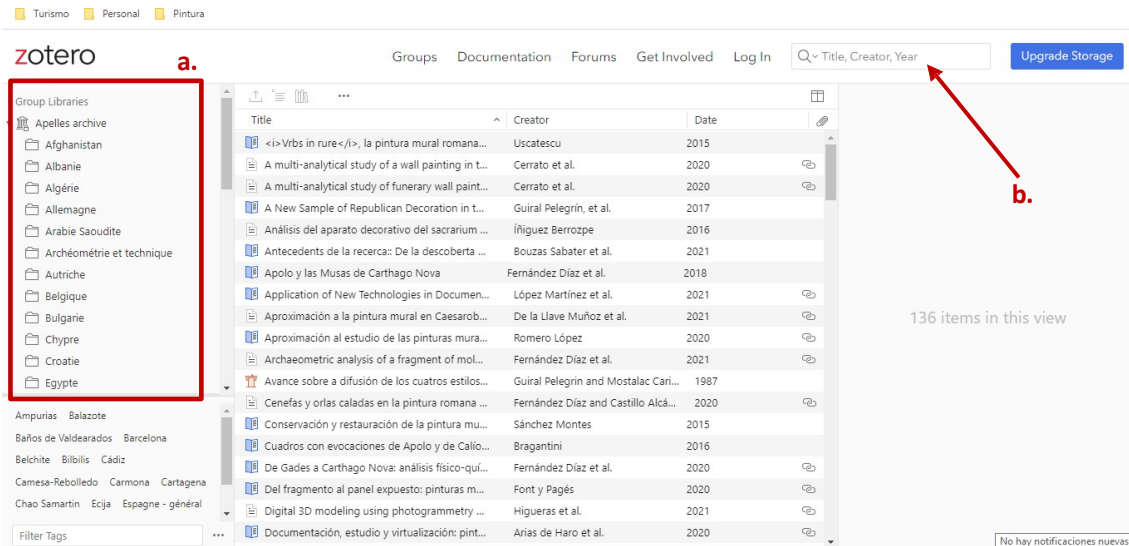


Abbildung 4: So suchen Sie in der Zotero-Bibliothek a) nach Land b) nach Jahr, Titel oder Autor

4.- Wenn ein Titel ausgewählt wird, werden alle zugehörigen Daten auf der rechten Seite angezeigt.

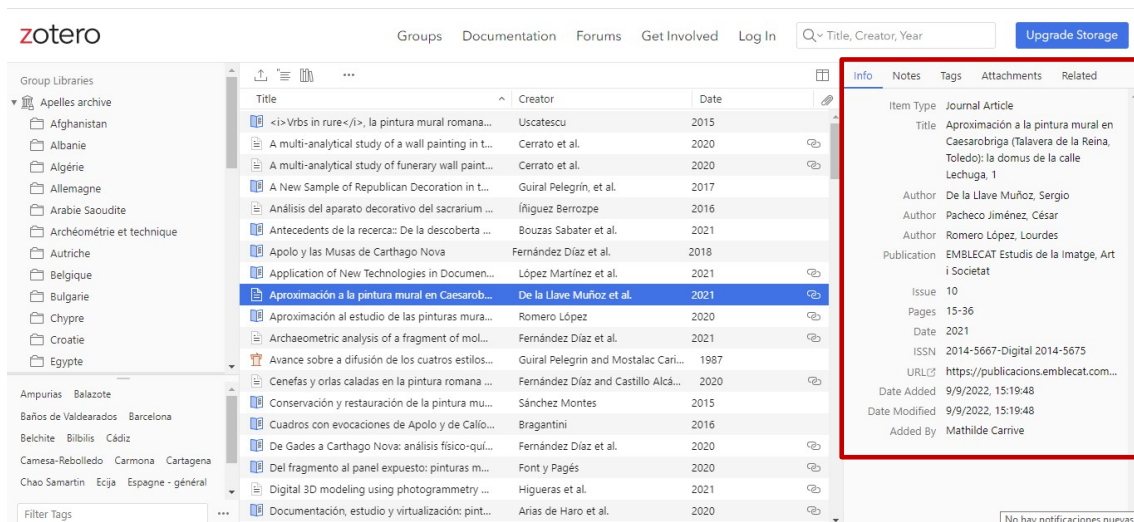


Abbildung 5: Daten des ausgewählten Titels auf der rechten Seite

5.- Mit der Zotero-Bibliothek können Sie aus den ausgewählten Titeln ein Literaturverzeichnis erstellen. Dazu klicken Sie nach Auswahl der gewünschten Titel auf die Schaltfläche oben links.

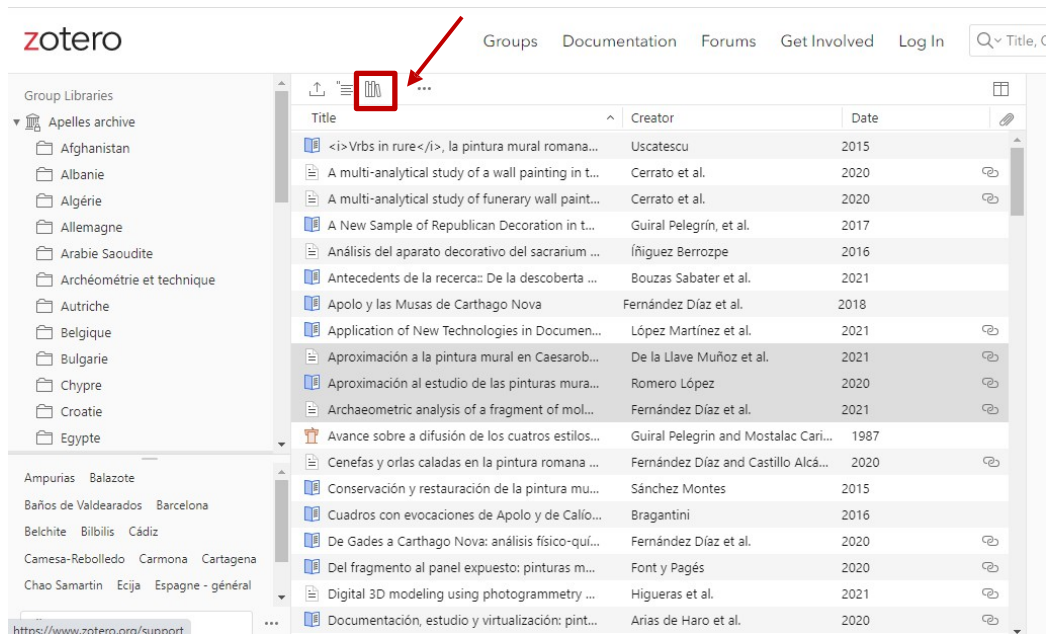


Abbildung 6: Erstellung von Literaturangaben aus den ausgewählten Titeln

6.- In der Dropdown-Leiste „Zitierstil“ können Sie den gewünschten bibliografischen Stil auswählen.

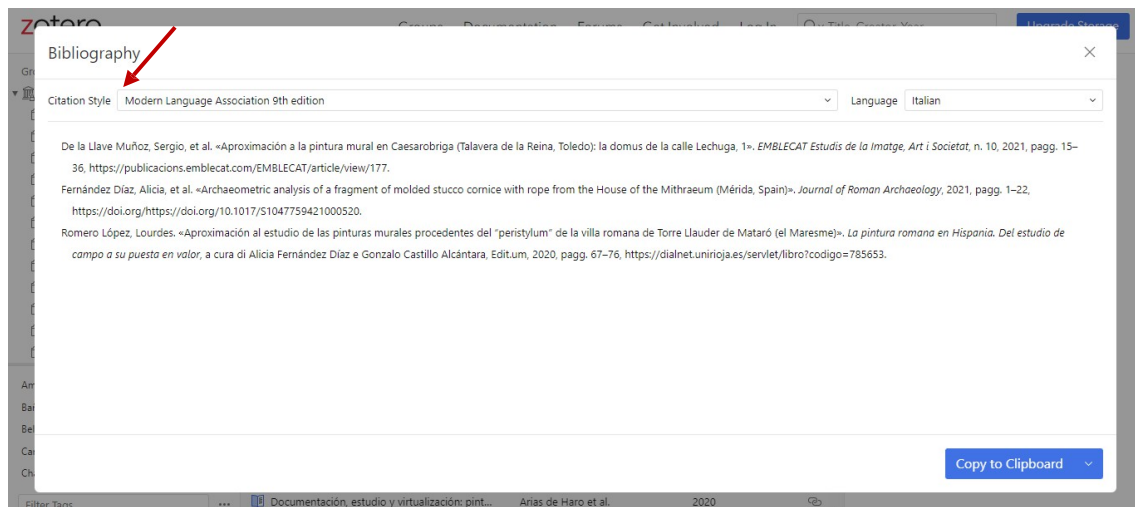


Abbildung 7: Auswahl des Zitierstils für die Erstellung der Bibliografie

WICHTIG

Wenn einer der Partner einen Fehler entdeckt oder einen Titel hinzufügen möchte (immer für Veröffentlichungen zwischen 2022 und 2025), schreiben Sie bitte anapelles.aipma@gmail.com. Die Frist für die Aufnahme der fehlenden Titel endet **am 20. Dezember 2025**.