

IT. GUIDA ALLA CONSULTAZIONE DI **APELLES 2016-2022 (APELLE X-XI) ATTRAVERSO "ZOTERO".**

Dal 1985 l'AIPMA pubblica ogni tre anni il bollettino bibliografico Apelles con tutte le novità sulla pittura murale antica. I vari opuscoli, i cui contenuti sono organizzati per Paese, sono disponibili acquistati in copia cartacea dal tesoriere, ma sono anche scansionati sul sito web dell'Associazione (possono essere consultati qui→ <https://www.peintureantique.org/apelles-it>).

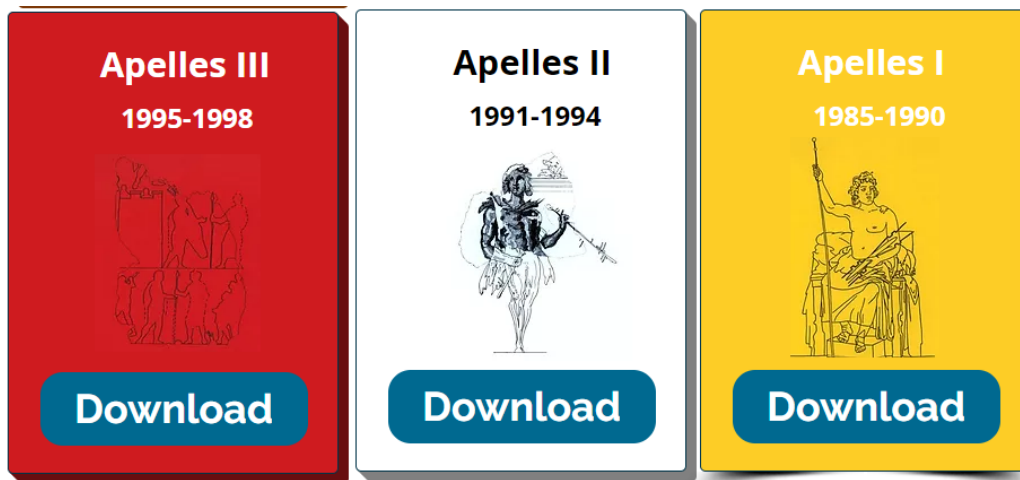


Figura 1: Bollettini Apelles scansionati. Disponibile su <https://www.peintureantique.org/apelles-es>

In occasione dell'Assemblea generale dell'Associazione, tenutasi a Napoli nel settembre 2019, è stato deciso di utilizzare la piattaforma Zotero per i prossimi bollettini Apelles. Si tratta di un gestore bibliografico libero e gratuito che permette inoltre di creare biblioteche virtuali in open access. I bollettini 2016-2019 e 2019-2022 sono stati registrati nella biblioteca Zotero "Apelles archives", dove i membri potranno consultare le ultime novità bibliografiche dal 2016, senza doversi registrare.

Di seguito sono illustrate le tappe da seguire.



ISTRUZIONI PER LA CONSULTAZIONE TRAMITE ZOTERO

1.- Sul sito web dell'AIPMA selezionare "Apelles".



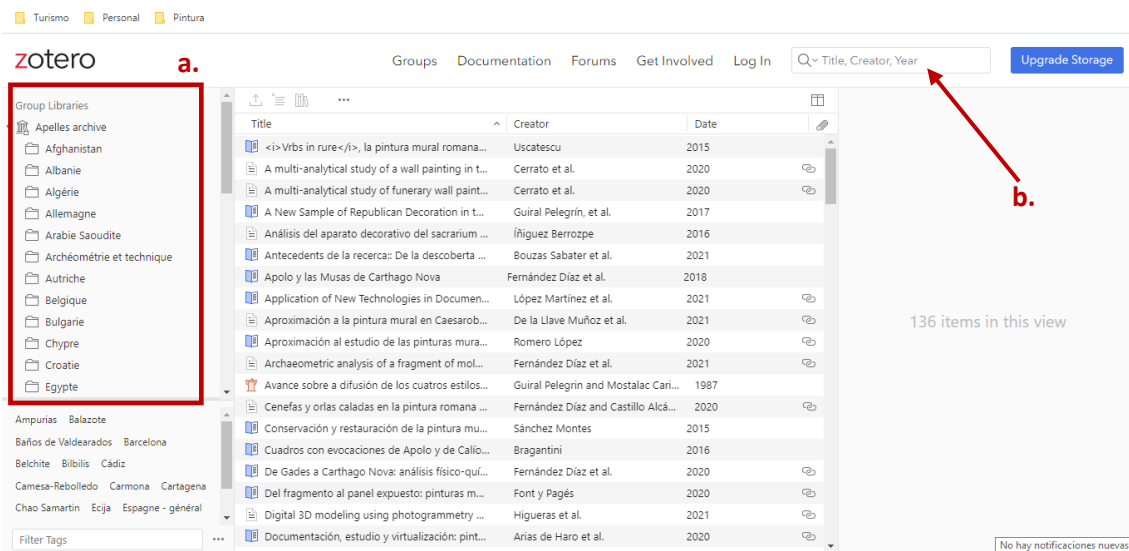
Figura 2: Homepage di AIPMA e accesso ad Apelles

2.- Nella sezione Apelles, selezionare l'icona Zotero.



Figura 3: Accesso a Zotero dalla sezione Apelles

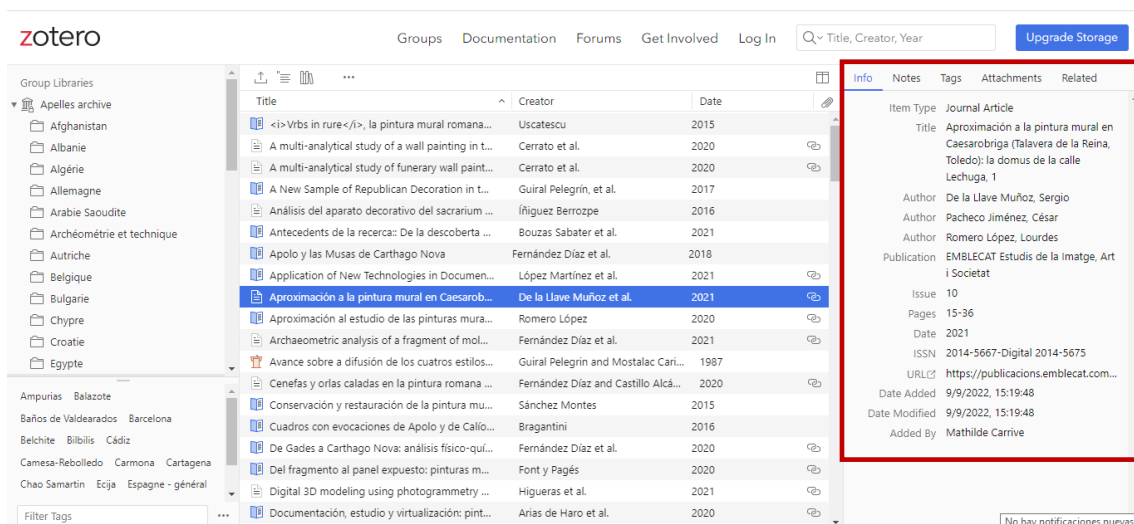
3.- La registrazione non è necessaria per consultare Zotero. Le notizie bibliografiche possono essere consultate selezionando uno dei Paesi indicati a sinistra o cercando nella barra di ricerca (in alto a destra) per autore, titolo o data.



The screenshot shows the Zotero web interface. On the left, there is a sidebar with 'Group Libraries' and a list of countries including Afghanistan, Albanie, Algérie, Allemagne, Arabie Saoudite, Archéométrie et technique, Autriche, Belgique, Bulgarie, Chypre, Croatie, and Egypte. A red box labeled 'a.' highlights this list. At the top right, there is a search bar with the text 'Title, Creator, Year' and a blue 'Upgrade Storage' button. A red arrow labeled 'b.' points to the search bar. The main area displays a table of search results with columns for Title, Creator, and Date. The table contains 136 items, with the first few rows visible. At the bottom right, it says 'No hay notificaciones nuevas'.

Figura 4: Come cercare nella biblioteca di Zotero a) per paese b) per anno, titolo o autore

4.- Quando si seleziona un titolo, tutti i suoi dati vengono visualizzati sul lato destro.



The screenshot shows the Zotero web interface with a red box highlighting the detailed information for a selected item. The item is 'Aproximación a la pintura mural en Caesarob...' by 'De la Llave Muñoz et al.' from 2021. The detailed information on the right includes: Item Type: Journal Article; Title: Aproximación a la pintura mural en Caesarobriga (Talavera de la Reina, Toledo): la domus de la calle Lechuga, 1; Author: De la Llave Muñoz, Sergio; Pacheco Jiménez, César; Author: Romero López, Lourdes; Publication: EMBLECAT Estudios de la Imatge, Art i Societat; Issue: 10; Pages: 15-36; Date: 2021; ISSN: 2014-5667-Digital 2014-5675; URL: https://publicacions.emblecat.com...; Date Added: 9/9/2022, 15:19:48; Date Modified: 9/9/2022, 15:19:48; Added By: Mathilde Carrié.

Figura 5: Dati del titolo selezionato sulla destra

5.- La libreria Zotero consente di creare una bibliografia a partire dai titoli selezionati. A tal fine, dopo aver selezionato i titoli desiderati, premere il pulsante in alto a sinistra.

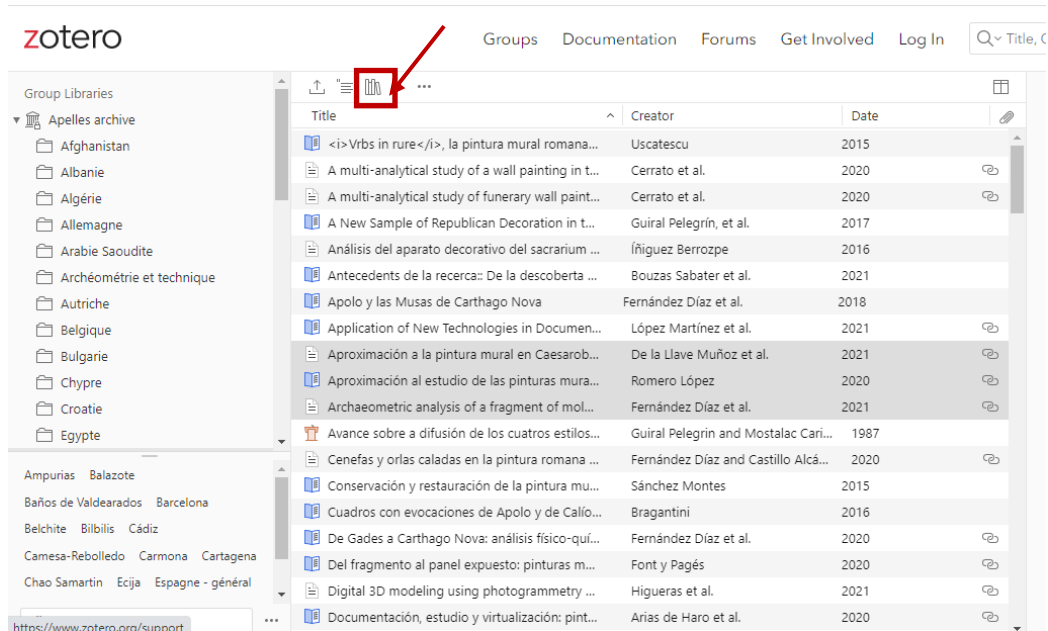


Figura 6: Creazione di riferimenti bibliografici dai titoli selezionati

6.- Nella barra a discesa "Stile di citazione" è possibile selezionare lo stile bibliografico desiderato.

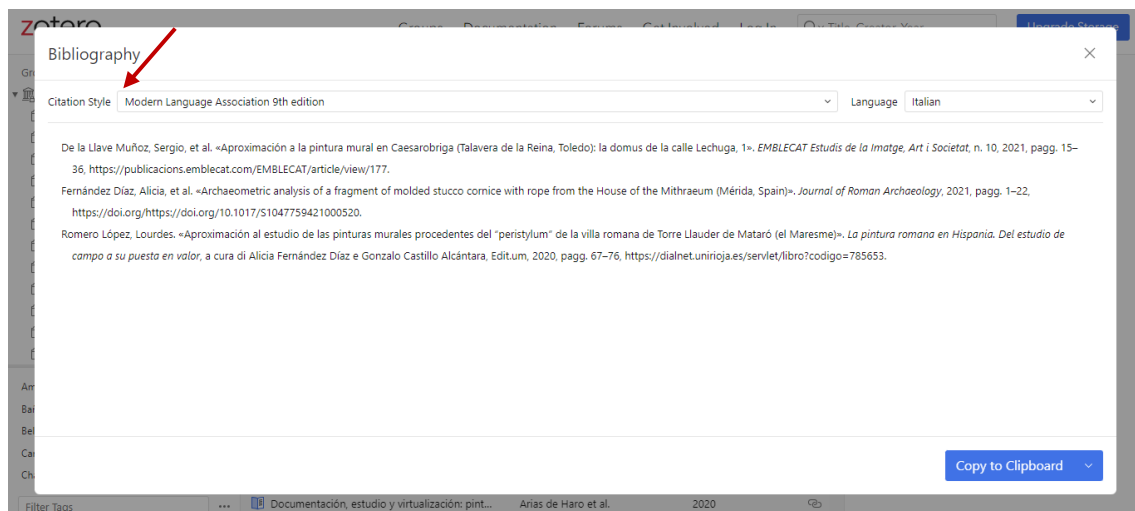


Figura 7: Selezione dello stile di citazione per la creazione della bibliografia

IMPORTANTE

Se un membro dell'associazione rileva un errore o desidera inserire un titolo (sempre per pubblicazioni tra il 2016 e il settembre 2022), è pregato di scrivere a appelles.aipma@gmail.com.

La deadline per includere titoli mancanti è il **20 dicembre 2022**.

Da **gennaio 2023** inizieremo a includere i titoli per Apelles XII (2022-2025).